

**Aufgaben  
für die**

**5**

**Velo  
schul  
.ch**

**Klasse**

**zum Thema**

**Linksabbiegen  
und Kreiseln**

**Name** .....

**RADFAHRER  
TEST**

[www.radfahrertest.ch](http://www.radfahrertest.ch)




# Repetition Linksabbiegen

1

**Achtung!** Der

\_\_\_\_\_ hat Vortritt.



4.

\_\_\_\_\_

3.


\_\_\_\_\_

2.

\_\_\_\_\_


1.

\_\_\_\_\_




## **Einspuren nur:**

- bei Mittellinie / Mittelinsel
- innerorts
- bei guter Sicht





# Die Spursprache

Zeichne ein!



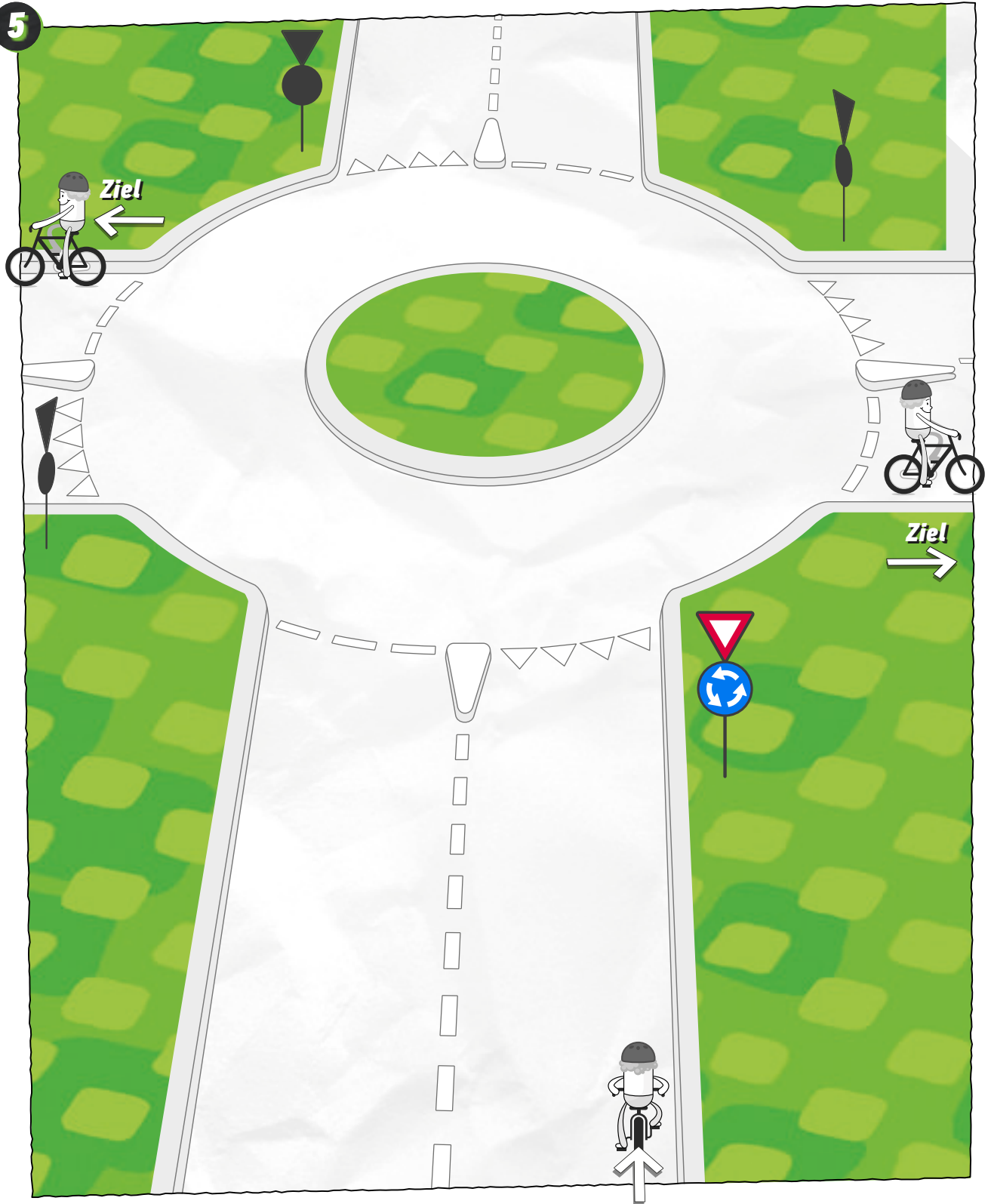
# Mit Einspurstrecke

4



# Im Kreisel

5





# Hallo Velo!

Kreuze die korrekte Antwort an.



Bei jeder Frage hast du die Wahl von drei möglichen Antworten. Aber nur eine davon ist richtig.

**1**

Bevor du vom Vorplatz auf eine Strasse hinausfährst, gilt:



zwei Gänge  
hinunterschalten

Blick nach  
links und rechts

Licht  
einschalten

**2**

Du willst hier innerorts links abbiegen. Nachdem du zurückgeschaut und ein deutliches Armzeichen gegeben hast, musst du...



an die Mittellinie  
einspuren

nach rechts  
schauen

ganz rechts  
fahren

**3** Wo fährst du im Kreisel, wenn du ihn bei der dritten Ausfahrt verlassen möchtest?



links

in der Mitte

rechts

**4** Da vorne beginnt der Radweg. Wo fährst du weiter?



auf der Strasse

auf dem Radweg

Es ist egal, wo ich fahre.

**5** Linksabbiegen mit separatem Fahrstreifen: Wo fährst du – nach dem Blick zurück und dem deutlichen Armzeichen – im Abbiegestreifen weiter?



rechts im Fahrstreifen

links im Fahrstreifen

in der Mitte des Fahrstreifens

**6** Auf deinem Fahrstreifen ist eine Baustelle. Wie reagierst du? Nach einem Blick zurück...



anhalten und absteigen

warten, bis die Baustelle abgeräumt ist

Armzeichen links, Gegenverkehr beachten und an der Baustelle vorbeifahren



7

Vor dir hält ein Lastwagen an. Wie verhältst du dich?



hinter dem Lastwagen  
rechts anhalten

links überholen

rechts  
vorbeifahren

8

Hier möchtest du links abbiegen: Du hast zurück geschaut, ein Armzeichen gegeben, was folgt als Nächstes?



in die Mitte  
einspuren

an den linken  
Strassenrand  
fahren

am rechten  
Strassenrand  
bleiben

9

Dein Weg führt über ein Trottoir auf die Strasse. Auf dem Trottoir nähern sich dir Fussgänger. Wie reagierst du?

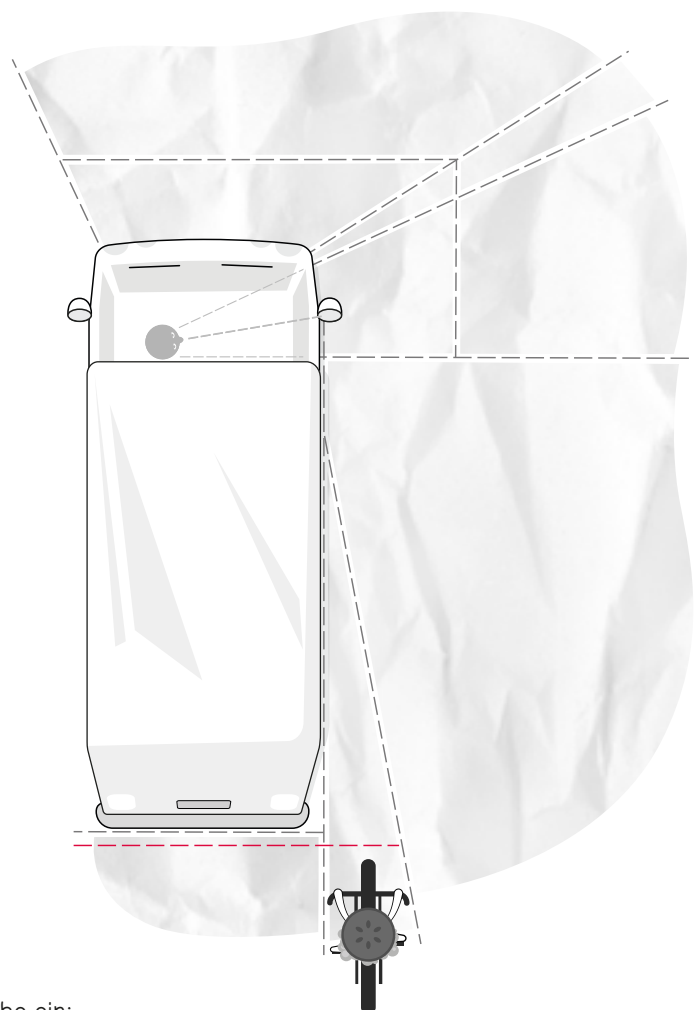


einfach  
weiterfahren

auf dem  
Trottoir  
weiterfahren

den Fussgängern  
auf dem Trottoir  
den Vortritt lassen

# Welches ist Der Tote Winkel?



Färbe die Bereiche mit  
der entsprechenden Farbe ein:



= hier bin ich für den Lastwagen-  
Chauffeur sichtbar



= hier befinde ich mich  
im Tote Winkel

Deshalb halte ich immer rechts \_\_\_\_\_ dem Lastwagen!  
vor, hinter oder neben?



**Halte dich fern vom  
Toten Winkel! Wie?  
Das erfährst du im Video  
auf [Veloschuel.ch](http://Veloschuel.ch)**

# Meine Velo-Checkliste

- Die Bremsen sind richtig eingestellt.
- Vorne ist ein Licht am Velo.
- Hinten ist ein Licht am Velo.
- Hinten und vorne sind Reflektoren am Velo (hinten = rot, vorne = weiss).
- Ich habe Reflektoren an den Pedalen.
- Die Reifen sind genügend gepumpt.
- Die Reifen haben genügend Profil (es ist kein Gewebe sichtbar).
- Mein Helm ist richtig eingestellt.
- Ich habe eine Glocke am Velo.
- Bin ich versichert?  
Frage deine Eltern!



**Jetzt bist du  
und dein Velo  
bereit für den  
Strassenverkehr!**

Willst du mehr  
über das sichere  
Velofahren lernen?

Besuche uns  
im Internet!



Mehr von Benj Blitz  
und Tina Turbo:

**Velo**  
**schul**  
**.ch**

